


ULTRASOUND WORKSHOP


腹部超音波常見病灶判斷與實作


本堂課程主要分享腹部超音波常見的病灶判斷，包含案例整理、問題導向評估與思考，進而實際操作增加臨床超音波掃描與影像辨識能力。



臺大醫院 許甯傑醫師

 2024/06/16 (日)

 08:30-12:00

 集思北科大會議中心 奧米伽廳
台北市忠孝東路3段1號-億光大樓3樓



課程 Agenda

- 08:30-09:00 報到時間
- 09:00-09:30 腹部超音波-常見病灶判斷及案例分享(上) 肝膽脾
- 09:30-09:40 中場休息
- 09:40-10:10 腹部超音波-常見病灶判斷及案例分享(下) 胰臟與其他
- 10:10-10:20 中場休息
- 10:20-11:40 超音波實作及講解
- 11:40-12:00 Q&A 時間

課程報名



名額限制：15位

早鳥優惠價

\$4,800

05/31 前報名並完成匯款



課程費用

\$6,600，含餐點、實作費用



超象科技股份有限公司
(02) 2913-7577